



- Présentation de l'organisme de Formation

## PROGRAMMES DE FORMATIONS

- PROGRAMME PREPARATION A L'AEROGOMMAGE

- Programme formation Atelier Pratique



ORGANISME DE FORMATION DES PAYS DE LOIRE  
FORMATION AU METIER DE L'AEROGOMMAGE

## CATALOGUE FORMATION

# 2026




# FORMAX SÉCURITÉ

Organisme de Formation  
Professionnelle



**FORMAXSECURITE**  
5 bis rue des Celliers  
44640 Saint de Boiseau



## FORMATIONS AEROGOMMAGE 2026

### FORMATION INTRA :

Nos formations peuvent être réalisées dans  **votre entreprise** aux dates de votre choix

### FORMATION INTER :

Nos formations peuvent être réalisées  **sur notre site** aux dates indiquées pour chacune d'elle



Le détail de nos programmes des formations sont sur notre site internet.  
[formax-securite-formation.fr](http://formax-securite-formation.fr)





## QUI SOMMES-NOUS ?

**FORMAX Sécurité** est un organisme de formation professionnelle agréé. Il accompagne les particuliers, les salariés des entreprises pour leur permettre d'acquérir de nouvelles compétences dans le domaine de l'AÉROGOMMAGE.

Notre centre de formation FORMAXSECURITE se situe en Pays de Loire sur 1 site. Nous vous proposons 2 modules de formation d'aérogommage comprenant 2 niveaux différents (AÉROGOMMAGE Niveau 1 et AÉROGOMMAGE Niveau 2) qui vous permettront de maîtriser l'ensemble des techniques en atelier ou sur chantier selon votre projet.



Réussir les contrôles des connaissances et des savoirs faire

Acquérir une maîtrise suffisante des techniques de l'AÉROGOMMAGE et des supports pédagogiques

**Durée** : 1 journée soit 7 heures

**Nombre de participants** :

6 Apprenants par session pour 1 formateur

### Document Pédagogique

Remise d'un mémo personnalisable en PDF reprenant le contenu de la journée.

Cours richement illustrés et interactives adaptés au contexte professionnel.



### APPRENDRE DE MANIÈRE APPROFONDIE L'AÉROGOMMAGE DANS TOUS LES ENVIRONNEMENTS

#### DESCRIPTION

1 journées de transmission de compétences théorique pour découvrir l'environnement de l'Aérogommage . Comprendre les éléments techniques indispensables permettant d'anticiper le décapage des matériaux comme le bois, la pierre , les composites, l'aluminium.

Saisir la fonction de chaque type d'abrasifs, apprendre à pratiquer l'aérogommage en toute sécurité pour vous et pour l'ensemble de vos futurs supports à aérogommer.

#### POUR QUI

Toute personne souhaitant apprendre les éléments techniques et clés indispensables, théoriques, Pratique et sécuritaire (santé et physique) en vue de la pratique de l'Aérogommage en tant que professionnel ou non.

#### DE QUOI S'AGIT-IL

Une formation théorique 1 journée alliant dynamique et sécurité, incontournable pour obtenir les compétences indispensables pour le travail en ateliers ou sur chantier afin de mener son projet avec succès

#### QUAND

Dès le démarrage de votre projet, avant votre étude de marché, avant l'achat de votre matériel. Si vous souhaitez renforcer votre conviction pour cette activité en obtenant toutes les informations sur les avantages et les contraintes de ce métier. Après la formation, possibilité de tester en situation réelle la réalité de la manipulation du matériel dans nos centres de formation.

#### COMMENT

Cette formation est organisée sur 1 journée

#### PUBLIC CONCERNE ET PRE-REQUIS

Tout Pubic -

## REFERENCE PROGRAMME - 1 Journée

Séquence 1 : ouverture, formulation des attentes, présentation de la journée d'information

Séquence 2 : Positionnement de l'Aérogommage aux techniques existantes

Séquence 3 : Le matériel nécessaire  
Déterminer le matériel et accessoires adaptés à son projet:

Aérogommeuses - Buses - Compresseurs -

Traitement d'Air - Extracteur d'air - Tuyaux d

Alimentation d'Air - Local .....

Connaitre les équipements de protections individuels à utiliser

Séquence 4 : Les abrasifs

Apprendre à déterminer le choix de son abrasif suivant les taches à réaliser

Séquence 5 : Les secteurs d'activité Identification de la bonne conduite et des facteurs de risques sur un chantier ou en atelier

Séquence 6 : Information sur la RC PRO

Séquence 7 : Information sur la formation continue

Evaluation de la formation QCM Théorique .

Ce programme est Conçu pour être conforme aux règles d'action de formation avec un équilibre entre la théorie, la pratique et la sécurité du métier. Il est adaptable selon le niveau des participants et les spécificités de l'équipement utilisé.

### AEROGOMMAGE NIVEAU 1 - FORMATION EN VISIO

#### OBJECTIF GÉNÉRAL DE LA FORMATION

Comprendre les méthodes techniques de l'Aérogommage

Déterminer le matériel et accessoires adaptés à son projet (Aérogommeuses, Compresseurs, Buses ...)

Comprendre les questions techniques et commerciales liées au lancement d'un projet

Connaitre toutes les normes de sécurité à appliquer en Aérogommage (Local Atelier - zone Chantier)



**Durée : 7 heures**

**Public visé - Pré-requis**

**pour tout Public**

Toute personne souhaitant apprendre les éléments techniques de l'Aérogommage en tant que professionnel ou non.

**Nombre maximum de candidat**

6 Apprenants par session pour 1 formateur

**ATTRIBUTION FINALE**  
**Attestation de fin de formation**

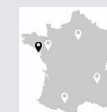


**Document Pédagogique**

Remise d'un mémo personnalisable en PDF reprenant le contenu de la journée.  
Cours richement illustrés et interactives adaptés au contexte professionnel.



**Contacts :**  
Laurent Pelloquin -  
formaxsecurite@gmail.com



**LIEU DE FORMATION**  
**LOIRE ATLANTIQUE 44**

« A distance »



**TARIF :** En INTER : Nous contacter  
En INTRA : Nous contacter

## Méthodes mobilisées



Les moyens pédagogiques, techniques et d'encadrement mis en œuvre et techniques

Exposés suivis d'échanges pratiques à partir de cas concrets des participants.

- Présentation et appropriation d'outils
  - Une démarche pédagogique interactive avec une alternance d'exercices pratiques et d'apports théoriques et de connaissances
  - La participation active et l'expérimentation du participant est largement privilégiée
  - Un support pédagogique remis à la fin de la formation
- Nos formateurs attestent de parcours professionnels significatifs en lien avec l'action de formation et de compétences pédagogiques leur permettant de dispenser ce programme.



Modalités d'évaluation de la formation

Une phase de diagnostic et d'analyse de la demande est réalisée au démarrage de formation

- Évaluation formative est mise en place durant le processus d'apprentissage
  - Évaluation individuelle écrite réalisée en fin de formation organisée, dans le respect de la réglementation qualité Qualiopi. Ceci afin d'évaluer les connaissances acquises ou en cours d'acquisition.
- Des QCM, des questionnaires, des fiches d'évaluation ou études de cas seront réalisés à la fin du parcours de formation afin de valider ou non les acquis des connaissances ou gestes professionnels dont la maîtrise constitue l'objectif initial de l'action. Questionnaire d'évaluation de la mise en œuvre des compétences développées, à chaud en fin de formation. Questionnaire d'évaluation de la mise en œuvre des compétences développées, à froid environ 3, e (mois après la fin de formation).

### Accessibilité aux personnes handicapées

Accessibilité aux personnes handicapées : En cas de situation de handicap ou de besoin spécifique, un échange préalable est proposé afin d'évaluer les possibilités d'adaptation du parcours de formation.

**Référent handicap** : Laurent Pelloquin (formaxsecurite@gmail.com) accompagne le stagiaire dans l'identification des aménagements mobilisables et, si nécessaire, peut orienter la personne vers des partenaires ou structures spécialisées.



### Intervenant (s)

Nos formateurs attestent de parcours professionnels significatifs en lien avec l'action de formation et de compétences pédagogiques leur permettant de dispenser ce programme



### Modalités et délais d'accès

Entreprise : l'accès à la formation est organisé après validation du besoin, acceptation du devis ou de la convention, et planification conjointe avec l'entreprise. Le délai d'accès dépend des échanges administratifs et des disponibilités, et intervient généralement sous 15 jours à 1 mois.

Stagiaire particulier : l'accès à la formation est possible après entretien préalable, validation de l'inscription et signature du contrat ou de la convention de formation. Le délai d'accès est généralement de 15 jours minimum à compter de la signature, sous réserve des disponibilités et du respect du délai légal de rétractation lorsque celui-ci s'applique.

## **FORMAXSECURITE ORGANISME DE FORMATION PROFESSIONNEL**



Formation Aérogommage

Site Internet  
[formax-securite-formation.fr](http://formax-securite-formation.fr)



Réussir les contrôles des connaissances et des savoirs faire

Acquérir une maîtrise suffisante des techniques de l'AEROGOMMAGE et des supports pédagogiques

**Durée** : 2 journées soit 14 heures

**Attestation de Formation AEROGOMMAGE**  
**des 2 journées remise par l'équipe**  
**pédagogique**



### APPRENDRE DE MANIÈRE APPROFONDIE L'AÉROGOMMAGE DANS L'ENVIRONNEMENT ATELIER

#### DESCRIPTION

2 journées de transmission de compétences pour découvrir l'environnement Atelier . Comprendre les éléments techniques indispensables permettant d'anticiper le décapage des matériaux comme le bois, la pierre , les composites.

Saisir la fonction de chaque type d'abrasifs, apprendre à pratiquer l'aérogommage en toute sécurité pour vous et pour l'ensemble de vos futurs supports à aérogommer.

#### POUR QUI

Toute personne souhaitant apprendre les éléments techniques et clés indispensables, théoriques, Pratique et sécuritaire (santé et physique) en vue de la pratique de l'Aérogommage en tant que professionnel ou non.

#### DE QUOI S'AGIT-IL

Une formation pratique 2 journées alliant dynamique et sécurité, incontournable pour obtenir les compétences indispensables pour le travail en ateliers afin de mener son projet avec succès

#### QUAND

Dès le démarrage de votre projet, avant votre étude de marché, avant l'achat de votre matériel. Si vous souhaitez renforcer votre conviction pour cette activité en obtenant toutes les informations sur les avantages et les contraintes de ce métier.

#### COMMENT

Cette formation est organisée sur 2 journées

#### PUBLIC CONCERNE ET PRE-REQUIS

Tout Pubic - La formation Niveau 1 doit être réalisée avant les formations Niveau 2

## REFERENCE PROGRAMME de Formation

### Formation Pratique en Atelier - Durée 2 jours

Immersion dans l'environnement Atelier  
Installation et préparation de l'équipement  
Equipement de protection individuelle ( E.P.I)P  
Précautions de sécurité lors de l'utilisation  
Gestion des problèmes et dépannage  
Maintient et entretien courant

### Atelier Pratique - Mise en situation

Aérogommage des divers supports concernés Acier-  
Alu, bois- Ppierre.

Mise en situation réelle de décapage avec les  
Aérogommeuse de 17 litres et 40 litres en cabine sur les  
meubles, pièces acier.

Aérogommage des surfaces avec les buses diametre  
de 3.5 - 4.5 et 6.5 standard et venturi

Aérogommage des surfaces avec les différents abrasifs  
200 - 400 - 880

Formation au Masquage et protection

Contact direct avec les clients de l'Atelier.

Explication et chiffrage d'une demande de prospect

Conclusion et évaluation

Retour sur les apprentissages des 2 journées

Evaluation de la formation.

Ce programme est Conçu pour être conforme  
aux règles d'action de formation avec un équilibre  
entre la théorie, pratique et sécurité.  
Il est adaptable selon le niveau des participants et les  
spécificités de l'équipement utilisé.



**Durée : 14 heures**

**Public visé - Pré-requis**

**pour tout Public**

Avoir suivi la formation "Découverte de  
l'aérogommage Niveau 1" avec Formaxsécurité ou  
avoir les connaissances équivalentes.

**NOMBRE MAXIMUM DE CANDIDAT**

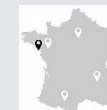
2 minimums par session pour 1 formateur



**ATTRIBUTION FINALE**  
**Attestation de fin de formation**




**Contacts :**  
Laurent Pelloquin -  
formaxsecurite@gmail.com



**LIEU DE FORMATION**  
**LOIRE ATLANTIQUE 44**

« sur site en local Atelier »



**TARIF :** En INTER : Nous contacter  
En INTRA : Nous contacter

## Méthodes mobilisées



Les moyens pédagogiques, techniques et d'encadrement mis en œuvre et techniques

Exposés suivis d'échanges pratiques à partir de cas concrets des participants.

- Présentation et appropriation d'outils
  - Une démarche pédagogique interactive avec une alternance d'exercices pratiques et d'apports théoriques et de connaissances
  - La participation active et l'expérimentation du participant est largement privilégiée
  - Un support pédagogique remis à la fin de la formation
- Nos formateurs attestent de parcours professionnels significatifs en lien avec l'action de formation et de compétences pédagogiques leur permettant de dispenser ce programme.



Modalités d'évaluation de la formation

Une phase de diagnostic et d'analyse de la demande est réalisée au démarrage de formation

- Évaluation formative est mise en place durant le processus d'apprentissage
- Évaluation individuelle écrite réalisée en fin de formation organisée, dans le respect de la réglementation qualité Qualiopi. Ceci afin d'évaluer les connaissances acquises ou en cours d'acquisition.

Des QCM, des questionnaires, des fiches d'évaluation ou études de cas seront réalisés à la fin du parcours de formation afin de valider ou non les acquis des connaissances ou gestes professionnels dont la maîtrise constitue l'objectif initial de l'action. Questionnaire d'évaluation de la mise en œuvre des compétences développées, à chaud en fin de formation. Questionnaire d'évaluation de la mise en œuvre des compétences développées, à froid environ 3, e (mois après la fin de formation).



### Accessibilité aux personnes handicapées

Accessibilité aux personnes handicapées : En cas de situation de handicap ou de besoin spécifique, un échange préalable est proposé afin d'évaluer les possibilités d'adaptation du parcours de formation.

**Référent handicap** : Laurent Pelloquin (formaxsecurite@gmail.com) accompagne le stagiaire dans l'identification des aménagements mobilisables et, si nécessaire, peut orienter la personne vers des partenaires ou structures spécialisées.



### Intervenant (s)

Nos formateurs attestent de parcours professionnels significatifs en lien avec l'action de formation et de compétences pédagogiques leur permettant de dispenser ce programme



### Modalités et délais d'accès

Entreprise : l'accès à la formation est organisé après validation du besoin, acceptation du devis ou de la convention, et planification conjointe avec l'entreprise. Le délai d'accès dépend des échanges administratifs et des disponibilités, et intervient généralement sous 15 jours à 1 mois.

Stagiaire particulier : l'accès à la formation est possible après entretien préalable, validation de l'inscription et signature du contrat ou de la convention de formation. Le délai d'accès est généralement de 15 jours minimum à compter de la signature, sous réserve des disponibilités et du respect du délai légal de rétractation lorsque celui-ci s'applique.

## FORMAXSECURITE ORGANISME DE FORMATION PROFESSIONNEL



Formation Aérogommage

Site Internet  
[formax-securite-formation.fr](http://formax-securite-formation.fr)



Réussir les contrôles des connaissances et des savoirs faire

Acquérir une maîtrise suffisante des techniques de l'AÉROGOMMAGE et des supports pédagogiques

**Durée** : 4 Jours soit 28 heures

**Nombre de participants** :  
2 minimums par session

Attestation de Formation AÉROGOMMAGE  
des 4 journées remise par l'équipe  
pédagogique



# FORMATION AÉROGOMMAGE NIVEAU 2 CONTENUS

## DESCRIPTION

### APPRENDRE DE MANIÈRE APPROFONDIE L'AÉROGOMMAGE DANS L'ENVIRONNEMENT ATELIER

Comprendre les éléments techniques indispensables permettant d'anticiper le décapage des matériaux comme le bois, la pierre, les composites.

Saisir la fonction de chaque type d'abrasifs, apprendre à pratiquer l'aérogommage en toute sécurité pour vous et pour l'ensemble de vos futurs supports à aérogommer.

## POUR QUI

Toute personne souhaitant apprendre les éléments techniques et clés indispensables, théoriques, Pratique et sécuritaire (santé et physique) en vue de la pratique de l'Aérogommage en tant que professionnel ou non.

## DE QUOI S'AGIT-IL

Une formation pratique de 4 journées, incontournable pour obtenir les compétences indispensables pour le travail en local atelier ou sur chantier

4 journées de transmission de compétences en situation réel pour découvrir l'environnement de l'Aérogommage en Atelier avec les notions chantier.

Formation personnalisé et individualisée aux besoins et attentes de chaque participant

## QUAND

Dès le démarrage de votre projet, avant votre étude de marché, avant l'achat de votre matériel. Si vous souhaitez renforcer votre conviction pour cette activité en obtenant toutes les informations sur les avantages et les contraintes de ce métier.

## Lieu de Formation:

La formation sera à suivre au PELLERIN en Loire Atlantique.

## REFERENCE PROGRAMME de Formation

### Formation Pratique en Atelier - Durée 4 jours

Immersion dans l'environnement Atelier  
Installation et préparation de l'équipement  
Equipement de protection individuelle ( E.P.I)  
Précautions de sécurité lors de l'utilisation  
Gestion des problèmes et dépannage  
Maintient et entretien courant

### Atelier Pratique - Mise en situation

Aérogommage des divers supports concernés Acier-  
Alu, bois- Ppierre.

Mise en situation réelle de décapage avec les  
Aérogommeuse de 17 litres et 40 litres en cabine sur les  
meubles, pièces acier.

Aérogommage des surfaces avec les buses diametre  
de 3.5 - 4.5 et 6.5 standard et venturi

Aérogommage des surfaces avec les différents abrasifs  
200 - 400 - 880

Formation au Masquage et protection

Contact direct avec les clients de l'Atelier.

Explication et chiffrage d'une demande de prospect

Conclusion et évaluation

Retour sur les apprentissages des 2 journées

Evaluation de la formation.

Ce programme est Conçu pour être conforme  
aux règles d'action de formation avec un équilibre  
entre la théorie, pratique et sécurité.  
Il est adaptable selon le niveau des participants et les  
spécificités de l'équipement utilisé.

### OBJECTIF GÉNÉRAL DE LA FORMATION

De comprendre les techniques D'AEROGOMMAGE dans un local Atelier avec les notions  
chantier

De déterminer le matériel et accessoires adaptés à son projet (Aérogommeuses,  
Compresseurs, Buses ...)

Avoir des notions D'AEROGOMMAGE en chantier extérieurs

D'apprendre à sécuriser sa zone d'intervention en Atelier ou sur un chantier.

De comprendre son intervention, sur tous les supports à nettoyer ou à décaper.

De choisir sont granulats ( Le bon Abrasif) en fonction des supports à décaper.

De réussir les mises en situation pratiques d'Aérogommage en Atelier sur toutes les surfaces  
à décaper.

De connaître les normes de sécurité à appliquer en AEROGOMMAGE ( Atelier et Chantier)



**Durée** : 28 heures

**Public visé - Pré-requis**

**pour tout Public**

Avoir suivi la formation "Découverte de  
l'aérogommage Niveau 1" avec Formaxsécurité ou  
avoir les connaissances équivalentes.

### NOMBRE MAXIMUM DE CANDIDAT

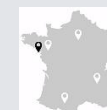
2 minimums par session pour 1 formateur



**ATTRIBUTION FINALE**  
**Attestation de fin de formation**



**Contacts :**  
Laurent Pelloquin -  
formaxsecurite@gmail.com



**LIEU DE FORMATION**  
**LOIRE ATLANTIQUE 44**

« sur site en local Atelier »



**TARIF :** En INTER : Nous contacter  
En INTRA : Nous contacter

## Méthodes mobilisées



Les moyens pédagogiques, techniques et d'encadrement mis en œuvre et techniques

Exposés suivis d'échanges pratiques à partir de cas concrets des participants.

- Présentation et appropriation d'outils
  - Une démarche pédagogique interactive avec une alternance d'exercices pratiques et d'apports théoriques et de connaissances
  - La participation active et l'expérimentation du participant est largement privilégiée
  - Un support pédagogique remis à la fin de la formation
- Nos formateurs attestent de parcours professionnels significatifs en lien avec l'action de formation et de compétences pédagogiques leur permettant de dispenser ce programme.



Modalités d'évaluation de la formation

Une phase de diagnostic et d'analyse de la demande est réalisée au démarrage de formation

- Évaluation formative est mise en place durant le processus d'apprentissage
- Évaluation individuelle écrite réalisée en fin de formation organisée, dans le respect de la réglementation qualité Qualiopi. Ceci afin d'évaluer les connaissances acquises ou en cours d'acquisition.

Des QCM, des questionnaires, des fiches d'évaluation ou études de cas seront réalisés à la fin du parcours de formation afin de valider ou non les acquis des connaissances ou gestes professionnels dont la maîtrise constitue l'objectif initial de l'action. Questionnaire d'évaluation de la mise en œuvre des compétences développées, à chaud en fin de formation. Questionnaire d'évaluation de la mise en œuvre des compétences développées, à froid environ 3, e (mois après la fin de formation).



### Accessibilité aux personnes handicapées

Accessibilité aux personnes handicapées : En cas de situation de handicap ou de besoin spécifique, un échange préalable est proposé afin d'évaluer les possibilités d'adaptation du parcours de formation.

**Référent handicap** : Laurent Pelloquin (formaxsecurite@gmail.com) accompagne le stagiaire dans l'identification des aménagements mobilisables et, si nécessaire, peut orienter la personne vers des partenaires ou structures spécialisées.



### Intervenant (s)

Nos formateurs attestent de parcours professionnels significatifs en lien avec l'action de formation et de compétences pédagogiques leur permettant de dispenser ce programme



### Modalités et délais d'accès

Entreprise : l'accès à la formation est organisé après validation du besoin, acceptation du devis ou de la convention, et planification conjointe avec l'entreprise. Le délai d'accès dépend des échanges administratifs et des disponibilités, et intervient généralement sous 15 jours à 1 mois.

Stagiaire particulier : l'accès à la formation est possible après entretien préalable, validation de l'inscription et signature du contrat ou de la convention de formation. Le délai d'accès est généralement de 15 jours minimum à compter de la signature, sous réserve des disponibilités et du respect du délai légal de rétractation lorsque celui-ci s'applique.

## FORMAXSECURITE ORGANISME DE FORMATION PROFESSIONNEL



Formation Aérogommage

Site Internet  
[formax-securite-formation.fr](http://formax-securite-formation.fr)





## ENGAGEMENTS POUR VOUS :



### **PROPOSER DES CONSEILS AVANT VOTRE PRISE DE DECISION**

Nous nous engageons à vous apporter des réponses, vous aider dans le choix de votre matériel (Aérogommeuses et accessoires adaptés à votre projet d'entreprise).

**Meilleur  
choix**



### **CREER DES FORMATIONS ADAPTEES A VOS BESOINS**

Nous nous engageons à adapter notre intervention à vos besoins spécifiques

**Formations  
adaptées**



### **ETRE A VOTRE SERVICE**

Nous nous engageons à être disponible pour vous écouter et vous apporter des réponses rapides. Cet engagement quotidien est l'un de nos principes d'action fondamental...

**9h-20h**  
**Horaires**



# Votre Satisfaction est notre Priorité

**FORMAXSECURITE ORGANISME DE FORMATION PROFESSIONNEL**  
**5 Rue des celliers 44640 Saint Jean De Boiseau**

Standard : 07.62.07.64.91  
Contact:formaxsecurite@gmail.com

Site Internet  
<https://formax-securite-formation.fr/>

