



PROGRAMMES DE FORMATIONS


- PROGRAMME PREPARATION A L'AEROGOMMAGE
- Programme formation Atelier
- Programme formation Commerciale
- Présentation du centre de Formation

CATALOGUE FORMATION

2026



CENTRE DE FORMATION DES PAYS DE LOIRE
FORMATION AU METIER DE L'AEROGOMMAGE




Organisme de formation
certifié qualité et
référéncé





FORMAXSECURITE
5 bis rue des Celliers
44640 Saint de Boiseau



FORMATIONS AEROGOMMAGE 2026

FORMATION INTRA :

Nos formations peuvent être réalisées dans **votre entreprise** aux dates de votre choix

FORMATION INTER :

Nos formations peuvent être réalisées **sur notre site** aux dates indiquées pour chacune d'elle



Le détail de nos programmes des formations sont sur notre site internet.
formax-securite-formation.fr



Aérogommage






FORMAX Sécurité est un organisme de formation professionnelle agréé. Il accompagne les particuliers, les salariés des entreprises pour leur permettre d'acquérir de nouvelles compétences dans le domaine de l'AÉROGOMMAGE.

Notre centre de formation FORMAXSECURITE se situe en Pays de Loire sur 1 site. Nous vous proposons 5 modules de formation d'aérogommage comprenant 2 niveaux différents (AÉROGOMMAGE Niveau 1 et AÉROGOMMAGE Niveau 2) qui vous permettront de maîtriser l'ensemble des techniques en atelier ou sur chantier selon votre projet.



Certifié qualité
et référencé



Les chiffres clés

1

Antenne de formation
Pays de Loire

255

Stagiaires formés par an

3400

Heures de formation

Réussir les contrôles des connaissances et des savoirs faire

Acquérir une maîtrise suffisante des techniques de l'AÉROGOMMAGE et des supports pédagogiques

Durée : 1 journée soit 7 heures

Nombre de participants : 1



Nos plus : remise sur support informatique d'une boîte à outils personnalisée et entièrement réutilisable



DataDock

Qualiopi
processus certifié



FORMATION AÉROGOMMAGE NIVEAU 1

CONTENUS

APPRENDRE DE MANIÈRE APPROFONDIE L'AÉROGOMMAGE DANS TOUS LES ENVIRONNEMENTS

DESCRIPTION

1 journées de transmission de compétences théorique pour découvrir l'environnement de l'Aérogommage . Comprendre les éléments techniques indispensables permettant d'anticiper le décapage des matériaux comme le bois, la pierre , les composites, l'aluminium.
Saisir la fonction de chaque type d'abrasifs, apprendre à pratiquer l'aérogommage en toute sécurité pour vous et pour l'ensemble de vos futurs supports à aérogommer.

POUR QUI

Toute personne souhaitant apprendre les éléments techniques et clés indispensables, théoriques, Pratique et sécuritaire (santé et physique) en vue de la pratique de l'Aérogommage en tant que professionnel ou non.

DE QUOI S'AGIT-IL

Une formation théorique 1 journée alliant dynamique et sécurité, incontournable pour obtenir les compétences indispensables pour le travail en ateliers ou sur chantier afin de mener son projet avec succès

QUAND

Dès le démarrage de votre projet, avant votre étude de marché, avant l'achat de votre matériel. Si vous souhaitez renforcer votre conviction pour cette activité en obtenant toutes les informations sur les avantages et les contraintes de ce métier. Après la formation, possibilité de tester en situation réelle la réalité de la manipulation du matériel dans nos centres de formation.

COMMENT

Cette formation est organisée sur 1 journée

PUBLIC CONCERNE ET PRE-REQUIS

Tout Pubic - La formation Niveau 1 doit être réalisée avant les formations Niveau 2

REFERENCE PROGRAMME - Journée

Séquence 1 : ouverture, formulation des attentes, présentation de la journée d'information

Séquence 2 : Positionnement de l'Aérogommage aux techniques existantes

Séquence 3 : Le matériel nécessaire

Déterminer le matériel et accessoires adaptés à son projet

Aérogommeuses - Buses - Compresseurs -
Traitement d'Air - Extracteur d'air - Tuyaux d
Alimentation d'Air - Local

Connaitre les équipements de protections individuels à utiliser

Séquence 4 : Les abrasifs

Apprendre à déterminer le choix de son abrasif suivant les tâches à réaliser

Séquence 5 : Les secteurs d'activité Identification de la bonne conduite et des facteurs de risques sur un chantier ou en atelier

Séquence 6 : Information sur la RC PRO

Séquence 7 : Information sur la formation continue

Séquence 8 : Synthèse d'évaluation, tour de table



DOCUMENTS PÉDAGOGIQUES



Remise d'un mémo personnalisable en PDF reprenant le contenu de la journée.
Cours richement illustrés et interactives adaptés au contexte professionnel.

AEROGOMMAGE NIVEAU1 FORMATION EN VISIO

OBJECTIF GÉNÉRAL DE LA JOURNEE FORMATION:

Comprendre les méthodes techniques de l'Aérogommage

Déterminer le matériel et accessoires adaptés à son projet (Aérogommeuses, Compresseurs, Buses ...)

Comprendre les questions techniques et commerciales liées au lancement d'un projet

Connaitre toutes les normes de sécurité à appliquer en Aérogommage (Local Atelier - zone Chantier)

LES METHODES PEDAGOGIQUES

Démonstration Exposés interactifs

Mise en situation, Evaluation

Durée : 7 heures

PUBLIC CONCERNE

Toutes personnes concernées par les traitements de L' AEROGOMMAGE / DECAPAGE

PRE-REQUIS:

Aucun

NOMBRE DE CANDIDAT

6 personnes maximums par session pour un animateur

EVALUATION DES ACQUIS DE LA FORMATION

Le candidat devra montrer sa capacité à mettre en œuvre l'intégralité des compétences acquises théorique lui permettant d'intervenir efficacement face au métier de l'AEROGOMMAGE

Attestation de fin de Formation



INTERVENANT(S)



Nos animateurs attestent de parcours

professionnels significatifs en lien avec la journée de formation et des compétences pédagogiques leur permettant de dispenser ce programme



APPROCHE PÉDAGOGIQUE

Alternance de méthodes pédagogiques dites affirmatives (exercices Théorique), exposé et méthode mnémotechnique) et actives



CONDITIONS D'ÉVALUATION

Attestation de la journée de formation - Vérification des compétences théorique

Réussir les contrôles des connaissances et des savoirs faire

Acquérir une maîtrise suffisante des techniques de l'AÉROGOMMAGE et des supports pédagogiques

Durée : 4 journées soit 28 heures



Nos plus : remise sur support informatique d'une boîte à outils personnalisée et entièrement réutilisable



DataDock

Qualiopi
processus certifié



FORMATION AÉROGOMMAGE NIVEAU 2

CONTENUS

APPRENDRE DE MANIÈRE APPROFONDIE L'AÉROGOMMAGE DANS L'ENVIRONNEMENT ATELIER

DESCRIPTION

4 journées de transmission de compétences pour découvrir l'environnement Atelier . Comprendre les éléments techniques indispensables permettant d'anticiper le décapage des matériaux comme le bois, la pierre , les composites.

Saisir la fonction de chaque type d'abrasifs, apprendre à pratiquer l'aérogommage en toute sécurité pour vous et pour l'ensemble de vos futurs supports à aérogommer.

POUR QUI

Toute personne souhaitant apprendre les éléments techniques et clés indispensables, théoriques, Pratique et sécuritaire (santé et physique) en vue de la pratique de l'Aérogommage en tant que professionnel ou non.

DE QUOI S'AGIT-IL

Une formation pratique 4 journées alliant dynamique et sécurité, incontournable pour obtenir les compétences indispensables pour le travail en ateliers afin de mener son projet avec succès

QUAND

Dès le démarrage de votre projet, avant votre étude de marché, avant l'achat de votre matériel. Si vous souhaitez renforcer votre conviction pour cette activité en obtenant toutes les informations sur les avantages et les contraintes de ce métier. Après la formation, possibilité de tester en situation réelle la réalité de la manipulation du matériel dans nos centres de formation.

COMMENT

Cette formation est organisée sur 4 journée

PUBLIC CONCERNE ET PRE-REQUIS

Tout Pubic - La formation Niveau 1 doit être réalisée avant les formations Niveau 2

REFERENCE PROGRAMME ATELIER

Formation Pratique en Atelier - Durée 2 jours

Immersion dans l'environnement Atelier

Formation à l'organisation de la zone Atelier

Formation à l'organisation sécurisée de la zone Atelier.

Aérogommage des divers supports concernés Acier- Alu
bois- Pierre.

Mise en situation réelle de décapage avec les
Aérogommeuses 17 litres - 40 litres en cabine.

Contact direct avec les clients de l'Atelier.

REFERENCE PROGRAMME CHANTIER

Formation Pratique sur chantier - Durée 2 jours

Immersion en situation réelle dans l'environnement
chantier extérieur.

Formation au Masquage et protection de la zone chantier

Formation à l'organisation sécurisée de la zone de Chantier

Aérogommage des supports concernés sur le chantier.
Bien employer le matériel et équipement nécessaire
en AEROGOMMAGE sur la Zone chantier

Visite, démonstration et chiffrage d'une demande prospect

DOCUMENTS PÉDAGOGIQUES

Remise d'un mémo de formation recto/verso
repreant le contenu de la formation.
Cours richement illustrés et interactifs
adaptés au contexte professionnel.



FORMAX
SÉCURITÉ

Organisme de Formation
Professionnelle



FORMATION AEROGOMMAGE NIVEAU 2

MODULE FORMATION ATELIER ET CHANTIER

OBJECTIF GÉNÉRAL DE LA FORMATION

Être capable de comprendre les techniques D'AEROGOMMAGE en Atelier

Être capable de comprendre les techniques D'AEROGOMMAGE en chantier extérieurs

Apprendre à sécuriser sa zone d'intervention en Atelier ou sur son chantier.

Compréhension de son intervention, sur tous les supports à nettoyer ou à décaper et sur toutes formes et
dégradation urbaines, le choix de son granulat en fonction des missions.

Réussir les mises en situation pratiques d'Aérogommage en Atelier sur le(s) chantier(s) sur toutes les
surfaces. Connaître les normes de sécurité à appliquer en AEROGOMMAGE (Atelier-Chantier)

LES METHODES PEDAGOGIQUES

Exposés interactifs

Démonstration

Mise en situation

Durée : 28 heures soit 4 jours

PUBLIC CONCERNE ET PRE-REQUIS

Tout Public - **Pré- Requis Niveau 1**

NOMBRE MAXIMUM DE CANDIDAT

2 minimums par sessions pour 2 formateurs

EVALUATION DES ACQUIS DE LA FORMATION

Le candidat devra montrer sa capacité à mettre en œuvre l'intégralité des compétences acquises par des tests
pratique lui permettant d'intervenir efficacement face au métier de l'AEROGOMMAGE.



LIEU DE FORMATION :

« sur site Atelier chantier »

TARIF :

En INTER : N/C

En INTRA : N/C



INTERVENANT(S)

Nos formateurs attestent de
parcours professionnels significatifs
en lien avec l'action de formation
et de compétences pédagogiques
leur permettant de dispenser ce
programme



APPROCHE PÉDAGOGIQUE

Alternance de méthodes
pédagogiques dites affirmatives
(exercices et travaux pratiques,
exposé et méthode
mnémotechnique) et actives
(formation - action).



CONDITIONS D'ÉVALUATION

Attestation de fin de formation -
Vérification des connaissances
théoriques et validation des
compétences pratiques

FORMATION COMMERCIALE AEROGOMMAGE NIVEAU 2

Réussir les contrôles des connaissances et des savoirs faire

Acquérir une maîtrise suffisante des techniques de l'AEROGOMMAGE et des supports pédagogiques

Durée : 1 journée soit 7 heures

Nombre de participants : 1



Nos plus : remise sur support informatique d'une boîte à outils personnalisée et entièrement réutilisable



DataDock

Qualiopi
processus certifié



APPRENDRE DE MANIÈRE APPROFONDIE LES METHODES COMMERCIALES

DESCRIPTION

Comprendre les méthodes commerciales de l'Aérogommage Niveau 2.

Apprendre à connaître le marché de l'Aérogommage pour une meilleure prise en charge des projets.

Apprendre à apporter des Réponses efficaces aux objections pour aboutir à la commande.

Réussir les mises en situation pratiques téléphoniques et attitude client.

POUR QUI

Pré- Requis

Formation NIVEAU 1 réalisée ou équivalent Acquis

DE QUOI S'AGIT-IL

De comprendre les méthodes commerciales de l'Aérogommage auprès des clients .

QUAND

Dès le démarrage de votre projet.

COMMENT

Cette formation est organisée sur 1 journée avec 2 formateurs , formation réalisée

sur un écran mural rétro-projecteur

Enseignement Théorique

Formation en Salle - Durée 1 journée

Séquence 1 :

Présentation de la formation et contexte du métier d'aérogommeur.

Séquence 2 :

Perception de la prestation d'Aérogommage chez les clients,
Pédagogie et Méthode pour gérer les objections.
Cibles prospects Privilégiées

Séquence 3 :

Découverte Client : budget, validation de la commande
Intégration des points clefs lors du discours commercial pour la Prise de rendez vous
Apprendre à valider l'utilité/rentabilité d'un test prospect.
Règles du Q.I - Règle des 3D
Méthode de finalisation de commande

Séquence 4 :

Mise en situation pratique de gestion des Appels Téléphoniques
Mise en situation pratique de l'attitude sur Visite découverte Chantier.

DOCUMENTS PÉDAGOGIQUES

Remise d'un mémo de formation comprenant plus de 20 pages recto/verso reprenant le contenu de la formation.
Cours richement illustrés et interactifs adaptés au contexte professionnel.



MODULE FORMATION COMMERCIALE

OBJECTIF GÉNÉRAL DE LA FORMATION

Être capable de comprendre les méthodes commerciales de l'Aérogommage Niveau 2.
Apprendre à connaître le marché de l'Aérogommage pour une meilleure prise en charge des projets.
Apprendre à apporter des Réponses efficaces aux objections pour aboutir à la commande.
Réussir les mises en situation pratiques téléphoniques et attitude client.

LES METHODES PEDAGOGIQUES

Exposés interactifs

Démonstration

Mise en situation

Durée : 7heures

PUBLIC CONCERNE ET PRE-REQUIS

Formation NIVEAU 1 réalisée ou équivalent Acquis .

NOMBRE MAXIMUM DE CANDIDAT

4 Participants maximums par sessions pour deux form

EVALUATION DES ACQUIS DE LA FORMATION

Le candidat devra montrer sa capacité à mettre en œuvre l'intégralité des compétences acquises théorique et pratique lui permettant d'intervenir efficacement face au métier de l'AÉROGOMMAGE.



LIEU DE FORMATION :

« Au centre de formation »

TARIF :

En INTER : N/C
En INTRA : N/C

Organisme de formation
enregistrée sous le Numéro
d'activité : 52440825444



INTERVENANT(S)

Nos formateurs attestent de parcours professionnels significatifs en lien avec l'action de formation et de compétences pédagogiques leur permettant de dispenser ce programme



APPROCHE PÉDAGOGIQUE

Alternance de méthodes pédagogiques dites affirmatives (exercices et travaux pratiques, exposé et méthode mnémotechnique) et actives (formation - action).



CONDITIONS D'ÉVALUATION

Attestation de fin de formation - Vérification des connaissances théoriques et validation des compétences pratiques

ENGAGEMENTS POUR VOUS :



PROPOSER DES CONSEILS AVANT VOTRE PRISE DE DECISION

Nous nous engageons à vous apporter des réponses, vous aider dans le choix de votre matériel (Aérogommeuses et accessoires adaptés à votre projet d'entreprise).



CREER DES FORMATIONS ADAPTEES A VOS BESOINS

Nous nous engageons à adapter notre intervention à vos besoins spécifiques



SELECTIONNER DES EXPERTS POUR VOS PROJETS

Tous nos consultants formateurs sont des experts-praticiens. Nous nous engageons à sélectionner celui ou celle qui créera l'alchimie permettant à vos collaborateurs d'accéder aux meilleures pratiques professionnelle dans un environnement convivial...



ETRE A VOTRE SERVICE

Nous nous engageons à être disponible pour vous écouter et vous apporter des réponses rapides. Cet engagement quotidien est l'un de nos principes d'action fondamentaux...





Votre Satisfaction est notre Priorité

FORMAXSECURITE ORGANISME DE FORMATION PROFESSIONNEL
5 Rue des celliers 44640 Saint Jean De Boiseau

Standard : 07.62.07.64.91
Contact:formaxsecurite@gmail.com

Site Internet
<https://formax-securite-formation.fr/>



Sécurité au Travail

FORMAXSECURITE : APE 8559A Formation Continue d'adultes - N° de déclaration d'activitéN° 52440825444 -Numéro de siret: 83423573100025